



MEMORIA ECONÓMICA
(14 marzo 2019)

1. Año gravable: 2018
2. FUNDACIÓN UNIVERSITARIA HORIZONTE - NIT. 860.516.580-6
3. El total de los ingresos obtenidos durante el año 2018 fueron los siguientes:

INGRESOS ORIGINADOS POR LA ACTIVIDAD MERITORIA		
(EXPRESADO EN MILES DE PESOS COLOMBIANOS)		
CONCEPTO	VALOR	%
Matriculas	5.577.805	80,8%
Diplomados	412.274	6,0%
Disposición de Aulas	267.932	3,9%
Financieros	178.322	2,6%
Derechos de Grado	164.297	2,4%
Créditos Académicos	83.477	1,2%
Recargo Matriculas	44.762	0,6%
Curso de Nivelación de Ingles	38.860	0,6%
Curso Intersemestral	33.375	0,5%
Cursos	20.656	0,3%
Otros Ingresos	11.934	0,2%
Proyectos de Investigacion	10.308	0,1%
Contenidos Programáticos	11.675	0,2%
Homologaciones	11.352	0,2%
Inscripciones	10.507	0,2%
Certificaciones	10.529	0,2%
Periodos Anteriores	5.448	0,1%
Otros Menores	791	0,0%
Talleres	2.755	0,0%
Exámenes de Suficiencia	2.629	0,0%
Duplicado de Carné	1.310	0,0%
Exámenes Supletorios	816	0,0%
TOTAL INGRESOS OPERACIONALES	6.901.816	100%

líneas de Servicio:
 Tlx: 743 7270
 01800 187 197
 ☎ 321 920 8288
 Calle 69 No. 14-30

www.unihorizonte.edu.co

 /fundacionunihorizonte  @Unihorizonte



El total de los ingresos son procedentes de la actividad meritoria "6543 Educación de Instituciones Universitarias o de Escuelas Tecnológicas" Como se evidencia en el cuadro anterior las matriculas representan el 80.8% del total de los ingresos, los demás derechos pecuniarios representan el 12.7% del total de los ingresos, el 3.9% corresponde a la disposición de las aulas y espacios académicos y el 2.6% corresponden a los ingresos no operacionales (financieros, recuperaciones, diversos).

4. Beneficio Neto o Excedente de 2018:

Fundación Universitaria Horizonte en el año 2018 obtuvo un excedente neto de \$883.465.000 de los cuales un 50% será destinado como asignación permanente para ejecutarlos en la actividad meritoria ya sea con la compra de activos fijos para los laboratorios o para la creación de la unidad de formación virtual y el otro 50% serán destinados en los programas del Plan de Desarrollo 2015 – 2020 durante el año 2019 así:

DESTINACIÓN DEL BENEFICIO NETO DEL AÑO 2018		
CONCEPTO	VALOR	%
Investigación	66.259.950	15%
Publicaciones	8.834.660	2%
Proyección Social	22.086.650	5%
Eventos Académicos	13.251.990	3%
Prácticas Académicas	13.251.990	3%
Capacitación Docentes	22.086.650	5%
Movilidad Académica y Administrativa	22.086.650	5%
Bienestar Universitario	53.007.960	12%
Infraestructura Física bienes muebles	13.251.990	3%
Infraestructura Física bienes Inmuebles	53.007.960	12%
Infraestructura tecnológica	44.173.300	10%
Otras Inversiones	110.433.250	25%
TOTAL:	441.733.000	100%





Management System
ISO 9001:2015
www.unihorizonte.edu.co
ID: 9100881619

Vigilada MinEducación

Líneas de Servicio:
PBX: 743 7270
018000 187 197
☎ 321 920 8288
Calle 69 No. 14-30

www.unihorizonte.edu.co

 /fundacionunihorizonte  @Unihorizonte

5. Valor, plazo y detalle de las inversiones vigentes

Fundación Universitaria Horizonte desde el año 2016 ha venido realizando inversiones; las cuales renueva en el momento del vencimiento por un periodo de tiempo igual o superior al inicial; adicionalmente los rendimientos generados son capitalizados. Con dichas inversiones la Universidad pretende ampliar significativamente su infraestructura física y tecnológica, y demás coberturas estratégicas del Plan de Desarrollo.

Actualmente la Universidad tiene las siguientes inversiones representadas en Certificados de Depósito a Término CDT:

ACTIVOS FINANCIEROS CDT				
ENTIDAD FINANCIERA	FECHA DE CONSTITUCIÓN	VALOR DE CONSTITUCIÓN	PLAZO	FECHA DE VENCIMIENTO
COLPATRIA	03-mar-17	300.000.000	180	15-jul-18
	31-oct-17	100.000.000	180	26-may-18
	22-ene-19	100.000.000	360	22-ene-20
FINANCIAR	15-dic-16	700.000.000	360	15-jul-19
	14-feb-18	250.000.000	180	14-ago-19
	02-ago-18	200.000.000	360	02-ago-19
	30-oct-18	222.000.000	360	30-oct-19
	27-feb-19	250.000.000	360	27-feb-20
BOGOTÁ	06-jul-18	50.030.075	180	02-jul-19
	06-jul-18	199.969.925	180	02-jul-19
TOTAL INVERSIONES:		2.372.000.000		

Claudia Ximena Torres O
CLAUDIA XIMENA TORRES ORTEGA
 C.C. 40.388.116 de Villavicencio
 Representante Legal

Sandra P. Cardozo G
SANDRA PATRICIA CARDOZO
 C.C. 36284746 de Pitalito
 Revisora Fiscal
 T.P. 87863-T.

